



LAPORAN AUDIT MUTU AKADEMIK INTERNAL (AMAI)

Fakultas / Prodi : Fakultas Ilmu Sosial dan Ilmu Politik /
Program Studi Sosiologi S-1

Auditee : Uswatul Mardliyah

Ketua Tim Auditor : Siti Nur Kayatun, ST.,MT (Ketua)



Anggota : Asih Ahistasari, ST.,MT (Anggota)

Tahun : 2023-2024

**LEMBAGA PENJAMINAN MUTU
UNIVERSITAS MUHAMMADIYAH SORONG**

LAPORAN AUDIT INTERNAL
PROGRAM STUDI SOSIOLOGI S-1

I. PENDAHULUAN

Nama Pimp Fakultas	: Arie Purnomo, S.IP., M.IP.		
Nama Ka Prodi	: Uswatul Mardliyah, S.Sos., M.Si.		
Tanggal Audit	: 21 Oktober 2024		
Auditee	: Uswatul Mardliyah		
Ketua Auditor	: Siti Nur Kayatun, ST.,MT (Ketua)		
Anggota Auditor	: Asih Ahistasari, ST.,MT (Anggota)		
Tanda Tangan Ketua Auditor		Tanda Tangan Pimp. Unit	

II. TUJUAN AUDIT

- a. Memastikan apakah temuan/ rencana tindakan koreksi pada siklus audit tahun sebelumnya telah ditindaklanjuti.
- b. Mengukur tingkat kepatuhan dan capaian standar SPMI.
- c. Memastikan kesesuaian arah dan pelaksanaan penjaminan mutu Fakultas/ Prodi terhadap dokumen akademik Universitas, dokumen akademik fakultas dan dokumen mutu fakultas dan prodi
- d. Memastikan kelancaran pelaksanaan pengelolaan Fakultas/ Prodi.
- e. Memastikan peluang peningkatan mutu Fakultas/ Prodi.

III. LINGKUP AUDIT

Kriteria/ Standar Mutu yang terdiri dari

1. Analisis Kondisi Eksternal
2. Profil UPPS
3. Visi, Misi, Tujuan dan Strategi
4. Tata Pamong, Tata Kelola dan Kerjasama
5. Mahasiswa
6. Sumber Daya Manusia
7. Keuangan, Sarana dan Prasarana
8. Pendidikan
9. Penelitian
10. Pengabdian kepada Masyarakat
11. Luaran dan Capaian Tridharma
12. Analisis dan Penetapan Program Pengembangan Mutu

Meliputi butir-butir/ elemen mutu setiap kriteria mutu yang terdiri dari:

1. Latar Belakang.
2. Kebijakan .
3. Strategi Pencapaian Standar.
4. Indikator Kinerja Utama.
5. Indikator Kinerja Tambahan.
6. Evaluasi Pencapaian Kinerja.
7. Penjaminan Mutu.
8. Kepuasan Pengguna.
9. Simpulan Hasil Evaluasi dan Tindaklanjutnya.

IV. JADWAL AUDIT

No.	Jam	Kegiatan Audit
1	09.00	Pembukaan
2	10.00	Pemaparan Ketua Program Studi
3	12.00	ISHOMA
4	14.00	Lanjutan pemaparan dan Verifikasi
5	17.00	Penutupan

V. INDEKS KINERJA UNIT

Fakultas Ilmu Sosial dan Ilmu Politik / Program Studi Sosiologi S-1

Audit kinerja Akademik yang dilakukan pada periode tahun akademik 2023-2024, berdasarkan instrumen daftar periksa visitasi diperoleh hasil berupa skor indeks kinerja sebesar 354.6.

VI. TEMUAN AUDIT

1. Ketidaksesuaian

Kategori	Jumlah	Status Open	Status Close
MAJOR	2	0	2
MINOR	2	0	2
<i>Jumlah</i>	<i>4</i>	<i>0</i>	<i>4</i>

2. Temuan Major

No	Kriteria Mutu	Temuan	Rekomendasi
1	Indikator 55	NI = Jumlah prestasi nonakademik internasional.=1 NN = Jumlah prestasi nonakademik nasional.=4 NW = Jumlah prestasi nonakademik wilayah/lokal.=1 NM = Jumlah mahasiswa pada saat TS.=113	Memperkuat pembinaan melalui kegiatan ekstrakurikuler, kerja sama dengan lembaga pelatihan, serta pemberian dukungan bagi mahasiswa yang berpotensi mengikuti kompetisi di tingkat lebih tinggi.
2	Indikator 64	NA1 = Jumlah publikasi mahasiswa di jurnal nasional tidak terakreditasi.=0 NA2 = Jumlah publikasi mahasiswa di jurnal nasional terakreditasi=0 NA3 = Jumlah publikasi mahasiswa di jurnal internasional=0 NB1 = Jumlah publikasi mahasiswa di seminar wilayah/lokal/PT=0 NB2 = Jumlah publikasi mahasiswa di seminar nasional.=0 NB3 = Jumlah publikasi mahasiswa di seminar internasional=0 NC1 = Jumlah tulisan mahasiswa di media massa wilayah.=0 NC2 = Jumlah tulisan mahasiswa di media massa nasional.=0 NC3 = Jumlah tulisan mahasiswa di media massa internasional.=0 NM = Jumlah mahasiswa pada saat TS=218	Mendorong publikasi mahasiswa melalui penguatan kegiatan penulisan ilmiah, pelatihan artikel dan prosiding, serta integrasi tugas penulisan yang diarahkan pada publikasi di jurnal atau seminar

3. Temuan Minor

No	Kriteria Mutu	Temuan	Rekomendasi
1	Indikator 46	Kegiatan ilmiah yang terjadwal dilaksanakan dua s.d tiga bulan sekali.	Menambah ragam kegiatan seperti bedah buku, workshop metodologi, kolokium penelitian, dan kuliah umum untuk memperkaya atmosfer akademik
2	Indikator 54	NI = Jumlah prestasi akademik internasional.=0 NN = Jumlah prestasi akademik nasional.=0 NW = Jumlah prestasi akademik wilayah/lokal.=2 NM = Jumlah mahasiswa pada saat TS.=113	Program studi perlu mendorong mahasiswa untuk aktif mengikuti kompetisi akademik tingkat nasional dan internasional melalui penyediaan informasi lomba, pembinaan intensif, pendampingan dosen, serta dukungan anggaran.

4. Saran perbaikan/ peluang perbaikan (OBSERVE)

No	Kriteria Mutu	Temuan	Rekomendasi
1	Indikator 9	N1 = Jumlah kerjasama pendidikan.=6 N2 = Jumlah kerjasama penelitian.=1 N3 = Jumlah kerjasama PkM=7 NDTPS = Jumlah dosen tetap yang ditugaskan sebagai pengampu mata kuliah dengan bidang keahlian yang sesuai dengan kompetensi inti program studi yang diakreditasi.=13 NI = Jumlah kerjasama tingkat internasional.=3 NN = Jumlah kerjasama tingkat nasional=0	Memperluas jejaring kerja sama pada tingkat nasional guna meningkatkan relevansi akademik dan peluang penelitian.

		NW = Jumlah kerjasama tingkat wilayah/lokal=11	
2	Indikator 18	NDS3 = Jumlah DTPS yang berpendidikan tertinggi Doktor/Doktor Terapan/Subspesialis.=2 NDTPS = Jumlah dosen tetap yang ditugaskan sebagai pengampu mata kuliah dengan bidang keahlian yang sesuai dengan kompetensi inti program studi yang diakreditasi.=13	Mendorong percepatan studi lanjut bagi dosen menuju jenjang doktoral melalui dukungan institusi, beasiswa, maupun kerja sama dengan perguruan tinggi mitra.
3	Indikator 20	Kelompok: sosial humaniora NM = Jumlah mahasiswa pada saat TS=113 NDTPS = Jumlah dosen tetap yang ditugaskan sebagai pengampu mata kuliah dengan bidang keahlian yang sesuai dengan kompetensi inti program studi yang diakreditasi=13	Program studi perlu memperkuat kegiatan tridharma dosen (penelitian, publikasi, dan pengabdian) untuk mempertahankan mutu akademik, mengingat rasio dosen–mahasiswa sudah sangat ideal
4	Indikator 57	PTW = Persentase kelulusan tepat waktu.=40 (%)	<u>Mengoptimalkan peran dosen PA untuk memantau perkembangan studi mahasiswa sejak semester awal</u>
5	Indikator 58	PPS = Persentase keberhasilan studi=60%	Memperkuat sistem pembimbingan akademik, memantau mahasiswa berisiko terlambat lulus, serta meningkatkan efektivitas layanan akademik seperti konsultasi skripsi, bimbingan metodologi penelitian, dan pendampingan penulisan.

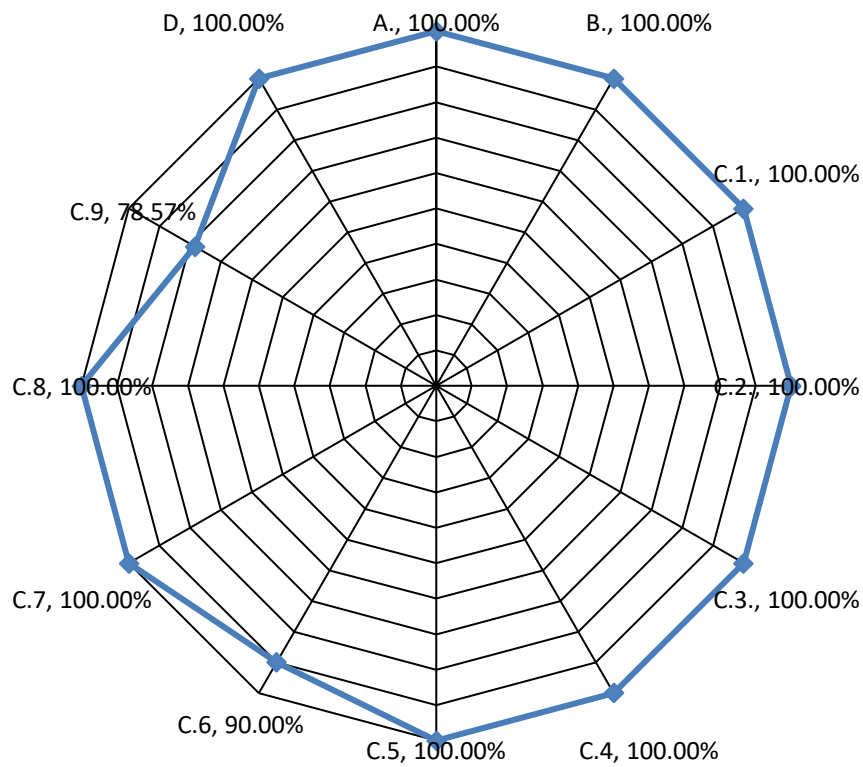
6	Indikator 61	<p>PBS = Kesesuaian bidang kerja lulusan saat mendapatkan pekerjaan pertama dalam 3 tahun, mulai TS-4 s.d. TS-2.15 (%) NL = Jumlah lulusan dalam 3 tahun (TS-4 s.d. TS-2)=32 NJ = Jumlah lulusan dalam 3 tahun (TS-4 s.d. TS-2) yang terlacak=17</p>	<p>Program studi perlu memperkuat tracer study melalui pemutakhiran data alumni dan pemanfaatan platform digital. Penyesuaian bidang kerja dapat ditingkatkan dengan peninjauan kurikulum, perluasan kerja sama dunia kerja, serta penguatan kegiatan magang agar lulusan lebih siap dan relevan dengan kebutuhan pasar kerja.</p>
7	Indikator 62	<p>NI =Jumlah lulusan yang bekerja di badan usaha tingkat multi nasional/internasional=0 NN = Jumlah lulusan yang bekerja di badan usaha tingkat nasional atau berwirausaha yang berizin=0 NW = Jumlah lulusan yang bekerja di badan usaha tingkat wilayah/lokal atau berwirausaha tidak berizin.=17 NL = Jumlah lulusan.=32 NJ = Jumlah lulusan dalam 3 tahun (TS-4 s.d. TS-2) yang bekerja/berwirausaha=4</p>	<p>Penguatan kerja sama dengan instansi pemerintah, dunia usaha, dan lembaga nasional agar peluang kerja lulusan lebih luas</p>
8	Indikator 63	<p>Tingkat kepuasan pengguna lulusan. Skor TK1 = (2.85) Skor TK2 = (3.15) Skor TK3 = (3.15) Skor TK4 = (3) Skor TK5 = (2.9) Skor TK6 = (2.85) Skor TK7 = (2.85) NL = Jumlah lulusan dalam 3 tahun=32 NJ = Jumlah pengguna lulusan yang</p>	<p>Memperkuat kompetensi lulusan melalui penyempurnaan kurikulum berbasis kebutuhan pengguna, peningkatan soft skills, serta pengembangan pengalaman praktis melalui magang dan proyek lapangan.</p>

		memberi tanggapan atas studi pelacakan lulusan dalam 3 tahun (TS-4 s.d. TS-2)=17	
--	--	--	--

VII. CAPAIAN KRITERIA MUTU

Elemen/Kriteria/Standar Mutu	Jumlah Indikator	Ketercapaian	Persentase Ketercapaian
A. Analisis Kondisi Eksternal	1	1	100 %
B. Profil UPPS	1	1	100 %
C.1. Visi, Misi, Tujuan dan Strategi	3	3	100 %
C.2. Tata Pamong, Tata Kelola dan Kerjasama	8	8	100 %
C.3. Mahasiswa	3	3	100 %
C.4 Sumber Daya Manusia	15	15	100 %
C.5 Keuangan, Sarana dan Prasarana	6	6	100 %
C.6 Pendidikan	10	9	90 %
C.7 Penelitian	2	2	100 %
C.8 Pengabdian kepada Masyarakat	2	2	100 %
C.9 Luaran dan Capaian Tridharma	14	11	79 %
D Analisis dan Penetapan Program Pengembangan Mutu	4	4	100 %

Persentase Ketercapaian Standar Mutu



Grafik Ketercapaian Standar Mutu

Biru = Total Jumlah Indikator

Merah = Ketercapaian

